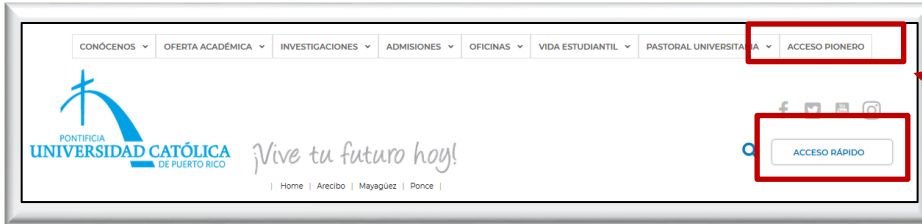


¿Cómo acceder tus ayudas económicas?

Toda la información relacionada a las ayudas económicas estará disponible en el Portal de Acceso Pionero. Sigue los siguientes pasos para accederla:



1. Ingresa a la página principal de la Universidad en el siguiente enlace: www.pucpr.edu y selecciona *Acceso Pionero*.

2. Sigue las instrucciones provistas en esta sección para acceder por primera vez. Si se te presentan dificultades técnicas, debes comunicarte con la Oficina de Telecomunicaciones y Tecnología de la Información (Ext. 1951).

Ingrese sus credenciales

ESTUDIANTE, para conocer cuál es tu Username, ingresa tu número de estudiante en el espacio a continuación y oprime el botón Nuevo ID. Para acceder al Portal por primera vez, oprime [aquí](#) para obtener las instrucciones.

Usuario:

Contraseña:

Avisarme antes de abrir sesión en otros sitios.

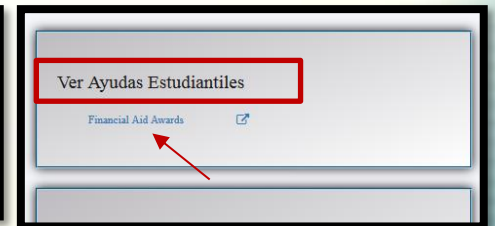
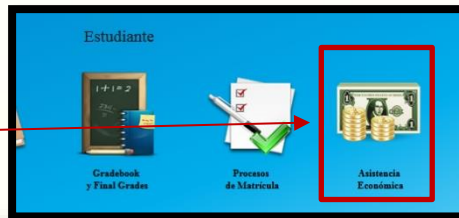
[Cambiar su contraseña?](#)

Num. Estudiante:

Username:

Languages: Spanish English French Italian Portuguese (Brazil) Japanese Chinese

3. Selecciona el ícono: «Asistencia Económica» lo cual te redirigirá a la sección «Ver Ayudas Estudiantiles». Allí, oprime «Financial Aid Awards».



4. Elige «Award for Aid Year», luego el año académico 2020-2021 y oprime «Submit».

Select Aid Year: Not Applicable/No Value Found

Submit

RELEASE 8.21

© 2020 Ellucian

Aid Year 2020-2021

Aid Year 2019-2020

Aid Year 2018-2019

Aid Year 2017-2018

Aid Year 2016-2017

5. En la pestaña «Terms and Conditions», lee y acepta los términos y condiciones.

General Information Award Overview Resources/Additional Information **Terms and Conditions** Accept Award Offer Special Messages

Terms and Conditions

Disposiciones Generales

Anualmente se requiere completar la Solicitud Gratuita Federal de Ayuda Económica, FAFSA, por sus

Todas las ayudas asignadas serán utilizadas para sufragar los gastos educativos del periodo de estudio.

6. En la pestaña «Accept Award Offer», acepta o rechaza las ayudas económicas*.

Las opciones para aceptar la oferta de ayudas incluyen:

1. Acepta la cantidad total seleccionando «Accept Full Amount of All Awards». El *FSEOG* no tiene que ser aceptado.
2. Escoge rechazar «Decline» o aceptar «Accept» para cada ayuda.
3. Si deseas modificar la cantidad de préstamo estudiantil asignada, acepta una cantidad parcial seleccionando «Accept» e ingresando la cantidad deseada en el encasillado.

IMPORTANTE: La cantidad que ingrese será para el año académico, no para un solo semestre.

Award Package for Aid Year 2020-2021

General Information Award Overview Resources/Additional Information Terms and Conditions **Accept Award Offer**

Print

Options for Accept Award Offers include:

1. Accept the full award amount by selecting Accept Full Amount of All Awards.
2. Choose Decline or Accept for each fund.
3. Accept a partial amount by selecting Accept and entering the amount in the Accept Partial Amount field.

| Award Decision | Fund | Status | Term | Amount | Accept Award | Accept Partial Amount |
|----------------|---------------------------|----------|----------------------|------------|--------------|-----------------------|
| | Préstamo STFD Sub - Ponce | Ofrecida | Fall Semester 2020 | \$1,000.00 | | |
| | | Ofrecida | Spring Semester 2021 | \$1,000.00 | | |
| | Fund Total: | | | \$2,000.00 | | |

1 ↓ 4 ↓ 2 → 3 ↑

Select Decision

Select Decision

Accept

Decline

Accept Full Amount All Awards Submit Decision

¿Cómo aceptar las ayudas económicas de Préstamo(s) Federal(es)?

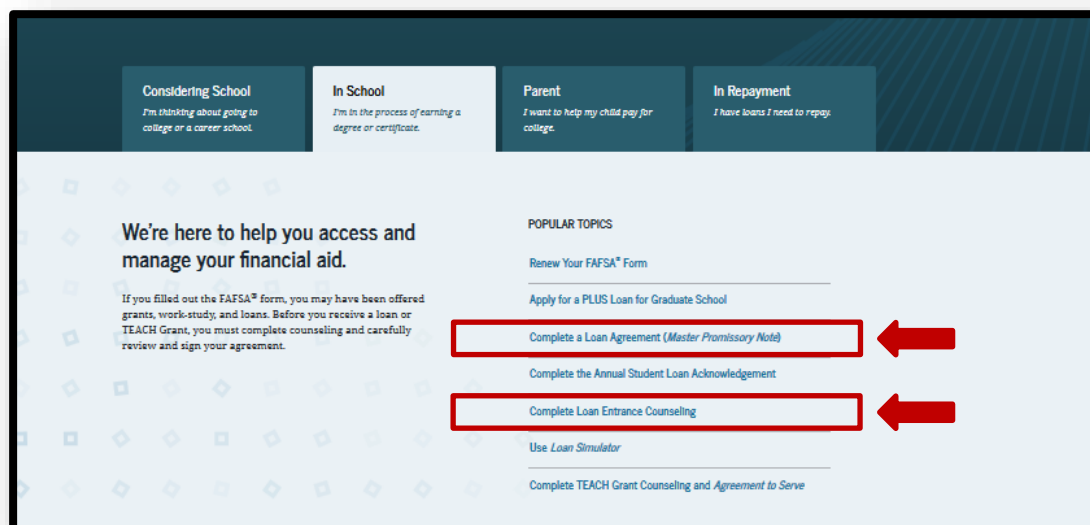
IMPORTANTE

* Las ayudas económicas gratuitas tales como: Beca Pell, el *FSEOG* y las Becas Génesis¹ **NO TIENEN QUE SER ACEPTADAS EN EL SISTEMA. No obstante, todos los préstamos federales estudiantiles (Préstamos Directos), SÍ TIENEN QUE SER ACEPTADOS EN EL SISTEMA.**

¹ Las Becas Génesis requieren 15 créditos matriculados.

Si tu Notificación de Ayudas Económicas Tentativas 2020-2021 **incluye** Préstamo(s) Estudiantil(es), sigue las siguientes instrucciones:

1. PRÉSTAMOS DIRECTOS (PDSTFD, PDUNSU, ADSTFD, ADUNSU, MDSTFD Y/O MDUNSU)



- Completa el **Asesoramiento de Ingreso** (Entrevista Inicial), mediante el siguiente enlace:
<https://studentaid.gov/app/counselingInstructions.action?counselingType=entrance>
- Completa el **Pagaré Maestro** (*Master Promissory Note* / *MPN*), a través del siguiente enlace:
<https://studentaid.gov/mpn/>

Si tienes dudas o preguntas, puedes comunicarte con la Oficina de Asistencia Económica, en las Ext. 1064, 1066. También puedes enviar un correo electrónico a: asisteconomica@pucpr.edu