

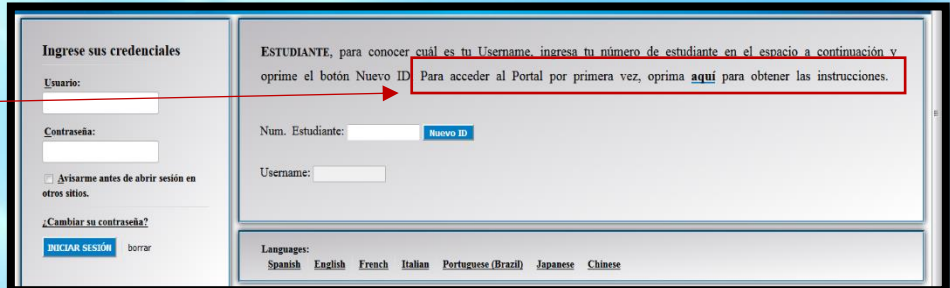
¿Cómo acceder tus ayudas económicas?

Toda la información relacionada a las ayudas económicas estará disponible en el Portal de Acceso Pionero. Sigue estos pasos para accederla:

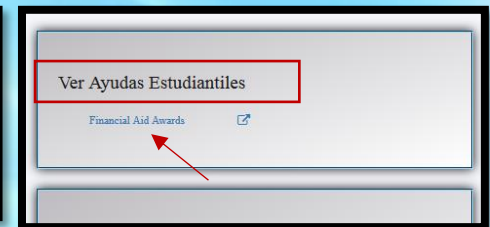
1. Ingresa a la página principal de la Universidad en el siguiente enlace: www.pucpr.edu y selecciona **Acceso Pionero**.



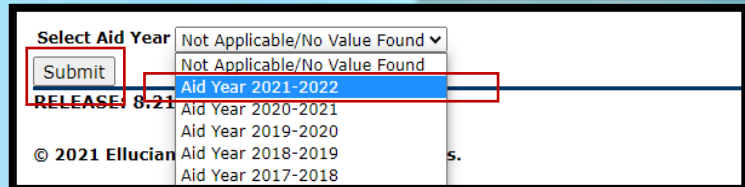
2. Sigue las instrucciones provistas en esta sección para acceder por primera vez. Si enfrentas dificultades técnicas, debes comunicarte con la Oficina de Telecomunicaciones y Tecnología de la Información (Ext. 1951).



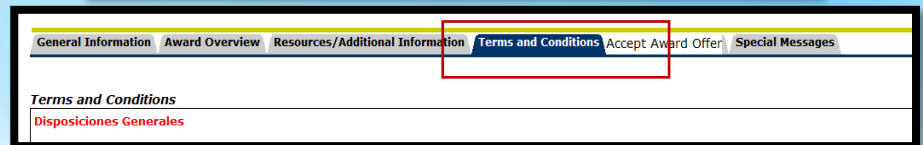
3. Selecciona el ícono: «Asistencia Económica» el cual te redirigirá a la sección «Ver Ayudas Estudiantiles». Allí, oprime «Financial Aid Awards».



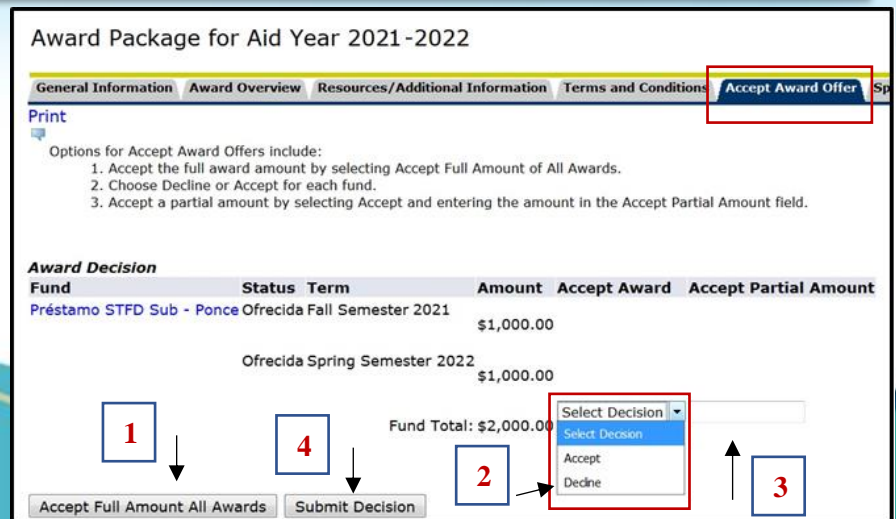
4. Elige «Award for Aid Year», luego el año académico 2021-2022 y oprime «Submit».



5. En la pestaña «Terms and Conditions», lee y acepta los términos y condiciones.



6. En la pestaña «Accept Award Offer», acepta o rechaza las ayudas económicas.



Las opciones para aceptar la oferta de ayudas incluyen:

1. Acepta la cantidad total seleccionando «Accept Full Amount of All Awards». La beca Pell, el FSEOG y las becas Génesis no tienen que ser aceptadas en el sistema.
2. Escoge rechazar «Decline» o aceptar «Accept» para cada ayuda.
3. Si deseas modificar la cantidad de préstamo estudiantil asignada, acepta una cantidad parcial seleccionando «Accept» e ingresando la cantidad deseada en el encasillado.

IMPORTANTE: La cantidad que ingrese será para el año académico, no para un solo semestre.

¿Cómo aceptar tu(s) préstamo(s) federal(es)?



IMPORTANTE

Las ayudas económicas gratuitas, tales como: beca Pell, el *FSEOG* y las becas Génesis¹, **NO TIENEN QUE SER ACEPTADAS EN EL SISTEMA.**

No obstante, **todos** los préstamos federales estudiantiles (Préstamo Directo), **SÍ TIENEN QUE ACEPTARSE EN EL SISTEMA.**

¹ Las becas Génesis requieren 15 créditos matriculados.

Si tu Notificación de Ayudas Económicas Tentativas 2021-2022 incluye préstamo(s) estudiantil(es), sigue estas instrucciones:

1. PRÉSTAMO DIRECTO (PDSTFD, PDUNSU, ADSTFD, ADUNSU, MDSTFD Y/O MDUNSU)

Completa el Asesoramiento de Ingreso (Entrevista Inicial), mediante el siguiente enlace:

<https://studentaid.gov/app/counselingInstructions.action?counselingType=entrance>

Completa el Pagaré Maestro (*Master Promissory Note*/MPN), a través del siguiente enlace:

<https://studentaid.gov/mpn/>

The image shows two overlapping screenshots of the Student Loan Entrance Counseling and Master Promissory Note (MPN) web pages. The top screenshot is titled "Complete Your Student Loan Entrance Counseling Requirement" and includes text about understanding loan terms and responsibilities. The bottom screenshot is titled "Master Promissory Note (MPN)" and includes text about the legal document and options for repayment. A red arrow points from the bottom left towards the MPN page.

Si tienes dudas o preguntas, puedes comunicarte con la Oficina de Asistencia Económica, en las Exts. 1064 y 1066, enviar un correo electrónico a: asisteconomica@pucpr.edu, o conectarte a través de la plataforma



(<https://pucpr.zoom.us/j/92342509960>)